



Back-uppen



Wel zo belangrijk! Maar waarom?

Back-uppen

Waarom?

Ransomware! = Alle bestanden zijn versleuteld

Harddisk gaat stuk! = USB stick met W10

Per ongeluk iets verwijderd = herstelpunt

Herstelpunt maken

Herstelpunt maken

Typ bij zoeken herstelpunt



Kies maken

Geef een naam

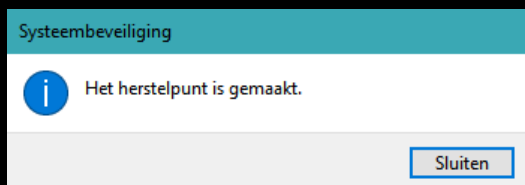
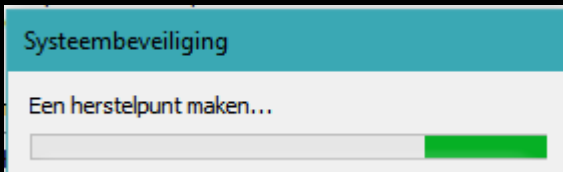
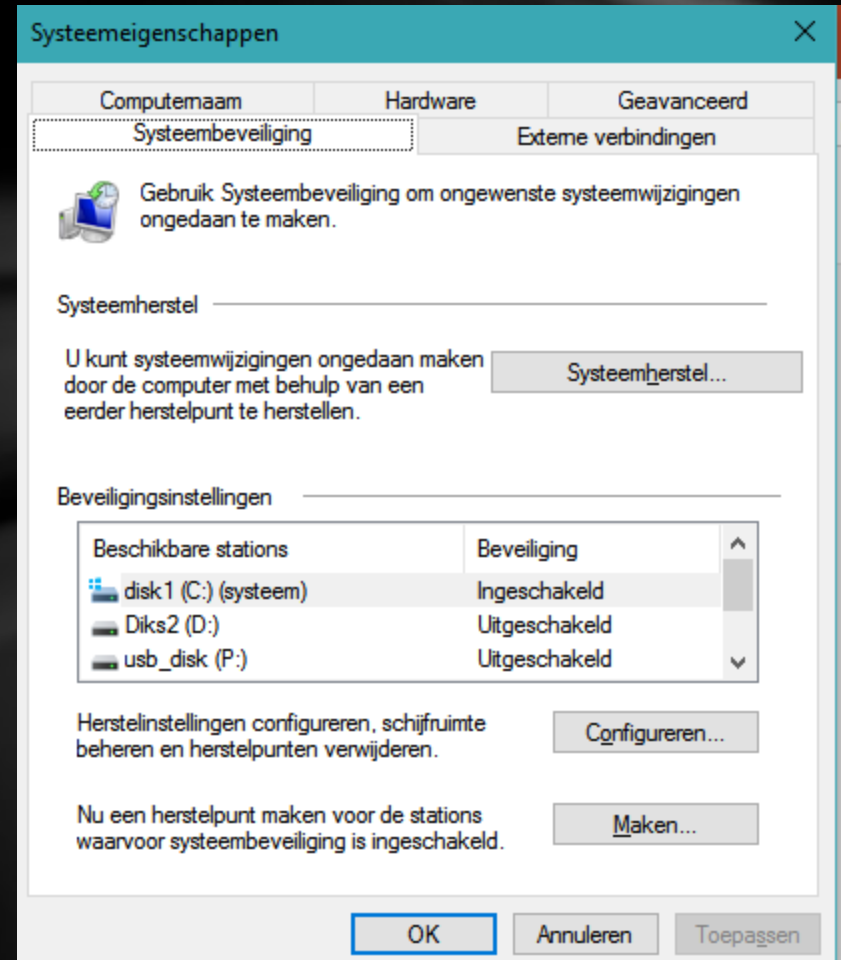
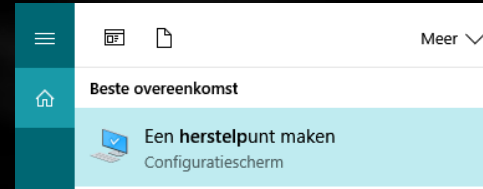
Backup

Maken

Een herstelpunt maken

Geef een beschrijving op die u helpt bij het identificeren van het herstelpunt. De huidige datum en tijd worden automatisch toegevoegd.

Maken Annuleren







Back-uppen met verkenner

- Zelf doen...
- Kopieren van naar is het meest eenvoudig
- Maar ook Windows kan back-uppen

Back-uppen met verkenner

- ❑ Kopieren van alleen de belangrijke bestanden.
- ❑ Software is een ander verhaal!

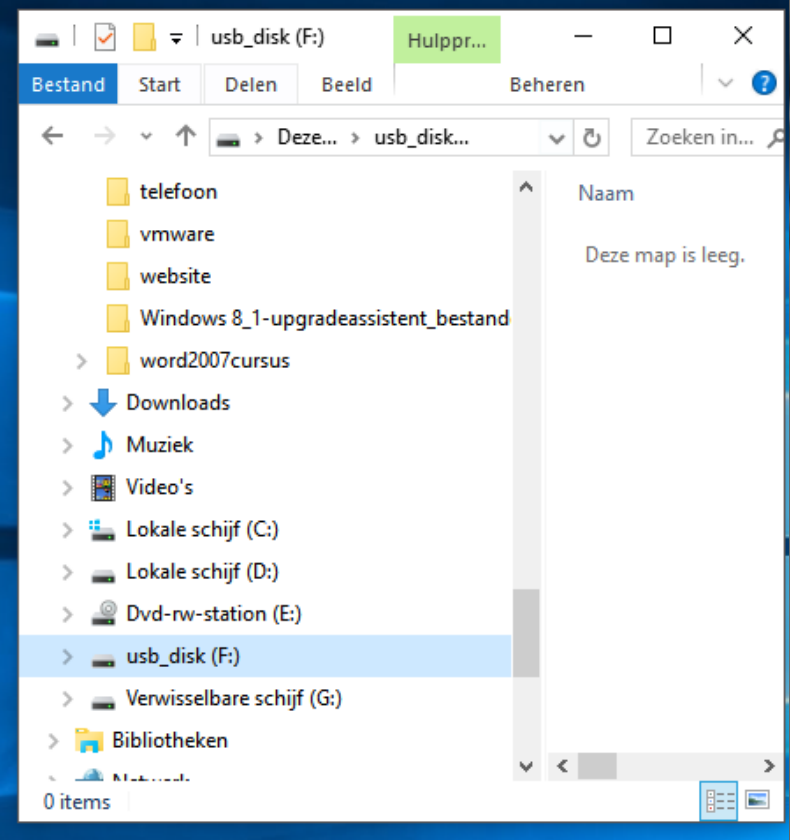
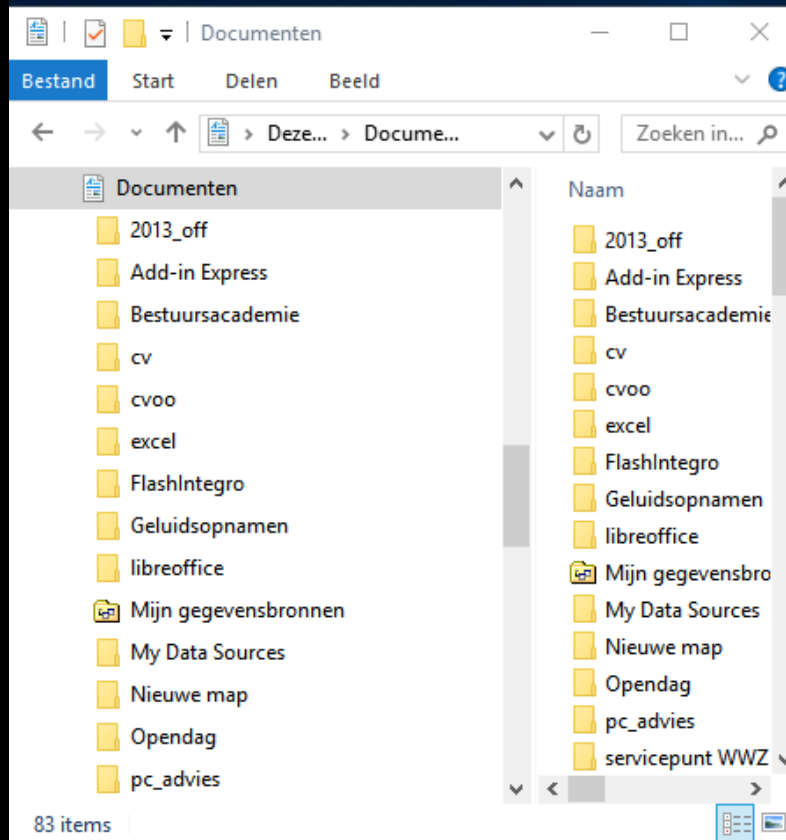
Naam	Gewijzigd op	Type	Grootte
 Documenten	17-09-2015 13:15	Bibliotheek	9 kB
 Muziek	17-09-2015 13:15	Bibliotheek	8 kB
 Afbeeldingen	17-09-2015 13:15	Bibliotheek	16 kB
 Video's	14-09-2015 19:02	Bibliotheek	7 kB

Backuppen met Verkenner

- Zelf doen met de verkennen
- Open 2 verkenners en zet die naast elkaar
- Windows-toets + =>
- Klik met rechtermuisknop op Mijn Documenten
- Kies kopiëren naar externe disk.
- Herhaal dit voor, video, muziek en afbeeldingen.

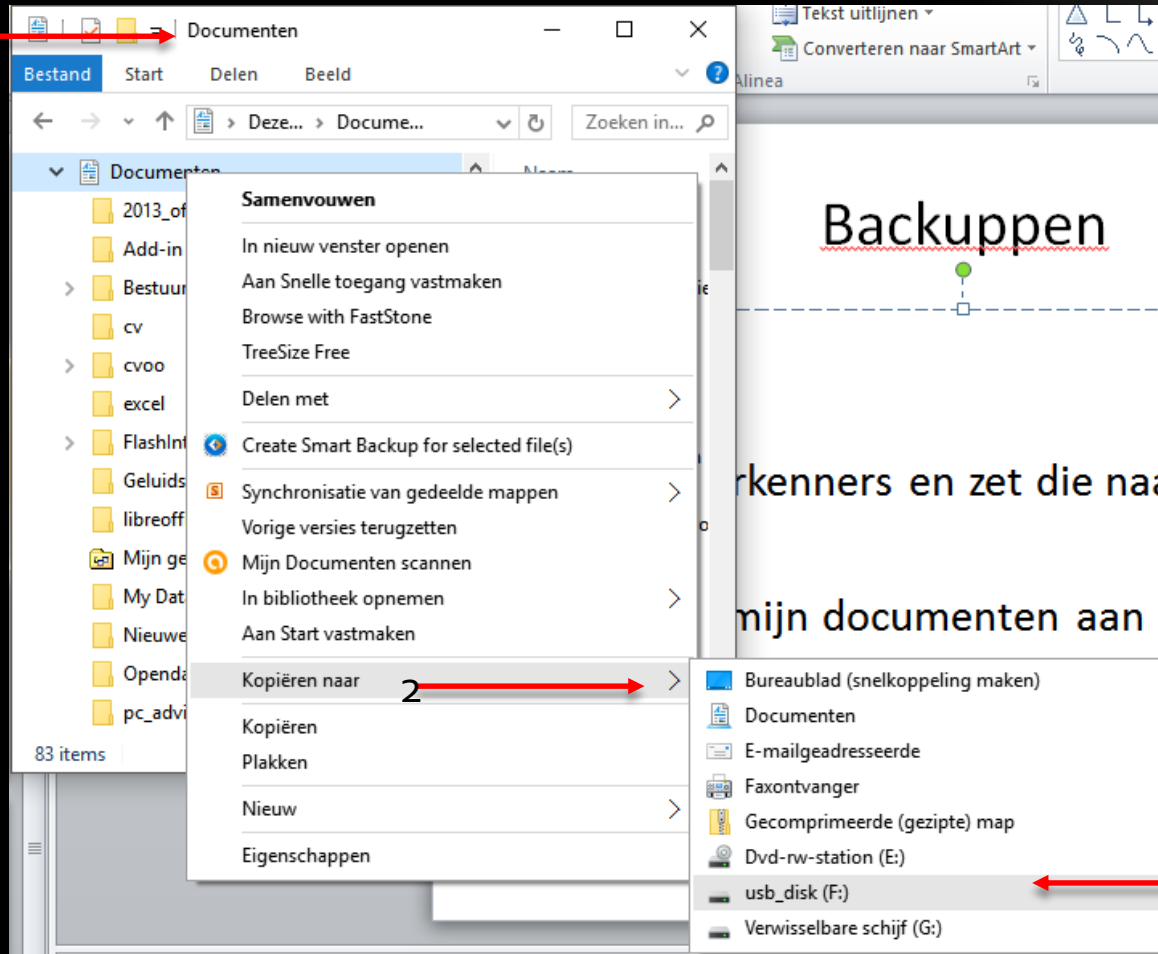


2 verkenners openen



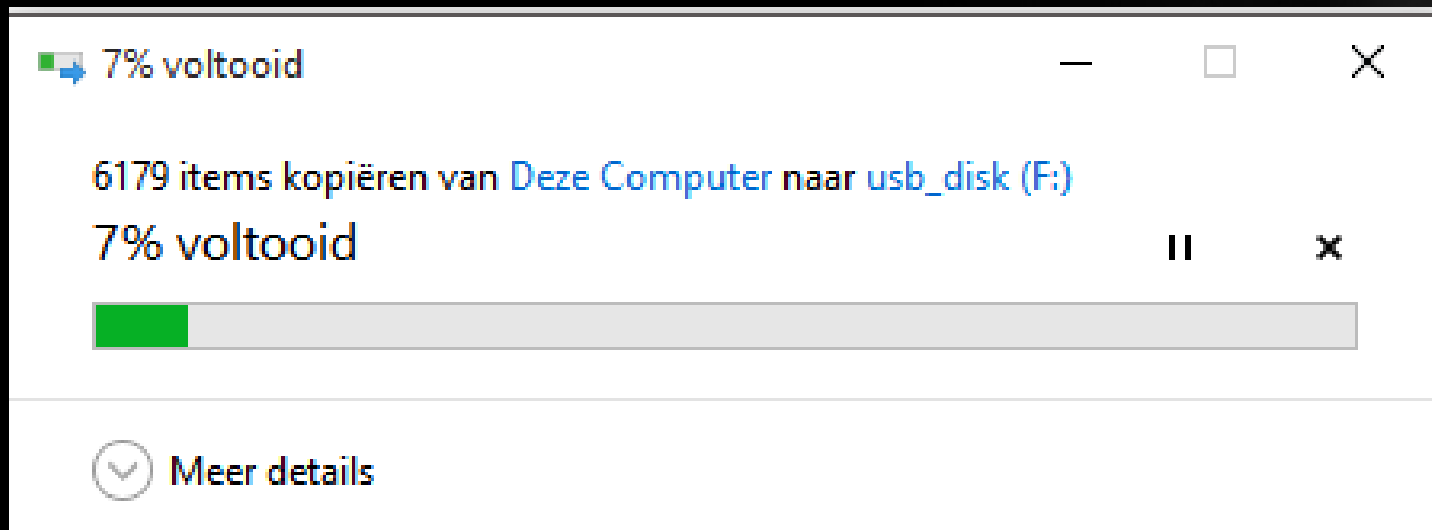
Kopiëren naar externe Disk

1



3

Status kopiëren



7% voltooid

6179 items kopiëren van Deze Computer naar usb_disk (F:)

7% voltooid

Meer details

The screenshot shows a standard Windows File Transfer progress dialog box. At the top, it displays a green progress bar icon and the text '7% voltooid'. Below this, it specifies the operation: '6179 items kopiëren van Deze Computer naar usb_disk (F:)'. A second line shows '7% voltooid' with a pause icon and a close icon to its right. A large horizontal progress bar is shown below, with a green segment representing 7% completion. At the bottom, there is a 'Meer details' link with a downward arrow icon.

Wat missen we?

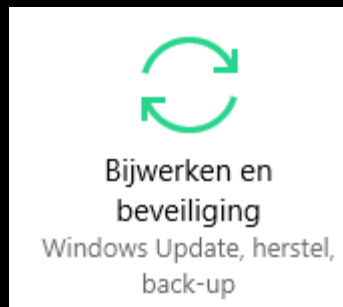
- Favorieten
- Mail berichten
- Adressen uit mail
- Hoe doen we dat?

Back-up met programma

- Laten doen door een programma
- Dan gebeurt het telkens automatisch

Ook Windows 10 kan bestanden back-uppen

- Via start , instellingen, bijwerken en beveiliging naar backup gaan



Betaal programma's zijn

- Zijn allemaal Engelstalig
- Allen hebben voor- nadelen
- De een is beter dan de ander
- Bij betalen meer mogelijkheden

Wat moeten ze kunnen

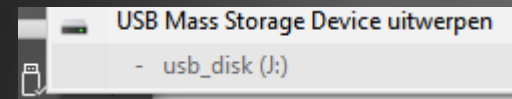
- Back-uppen alleen veranderde bestanden
- Kunnen Clonen
- Systeembbackup maken = van hele computer
- Opstartbare DVD of USB kunnen maken
- Brand programma nodig

Waarop een back-up maken

- ❑ Op externe disk die groot genoeg is!
- ❑ Op een DVD, USB?



- ❑ Ontkoppel altijd na back-up externe schijf eruit.





Welk programma

- Easeus verdient mijn voorkeur
- CVOO voorkeur is Macrium Reflect

- Is gratis
- Kan alles
- Is eenvoudig in bediening
- Nadeel is Engelstalig

EaseUs Todo Backup



EaseUS Todo Backup Free Edition License Restriction Notice

EaseUS Todo Backup Free Edition is a free software for home users only to install on family computer. Use of EaseUS Todo Backup Free on company computer and reselling it to third party is strictly prohibited. You may not use it to provide external services to your clients. Any business usage of the software may lead to lawsuits. Company users please [purchase the paid edition](#) of EaseUS Todo Backup.

Tijd voor vragen en uitleg

