

CVOO gaat online!



Voor het goed functioneren van ZOOM moeten we eerst de app van Zoom installeren.

Klik hiervoor op de volgende link om de app te downloaden en te installeren.

[Opm: Niet de ZOOM app via de Windows Store downloaden en gebruiken!](#)

[Link Zoom app installeren](#)

U komt nu op de website van ZOOM

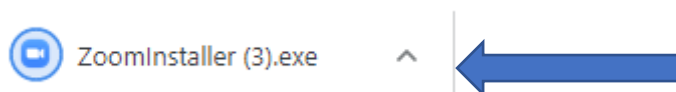
Onder Zoom Client for Meetings klikt u op de blauwe knop Download

Zoom Client for Meetings

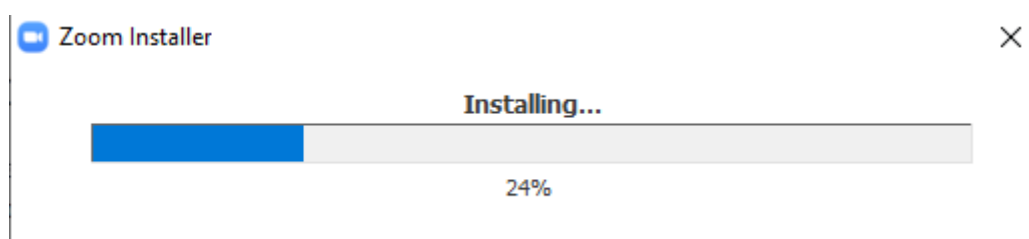
The web browser client will download automatically when you start or join your first Zoom meeting, and is also available for manual download here.



Het programma wordt nu gedownload en opgeslagen in de Download map op uw computer. In Edge en Chrome verschijnt linksonder in uw scherm Zoominstaller. In Firefox wordt er gevraagd om u het programma wilt downloaden en opslaan.



Door nu in Edge of Chrome op Zoominstaller te klikken wordt de Zoom app geïnstalleerd.



Na de installatie komt u in het volgende scherm.



Join a Meeting



Sign In

Version: 5.3.1 (52879.0927)

Klik op de blauwe knop **Join a Meeting**

Zoom

Join Meeting

Enter meeting ID or personal link name

Hans

Remember my name for future meetings

Do not connect to audio

Turn off my video

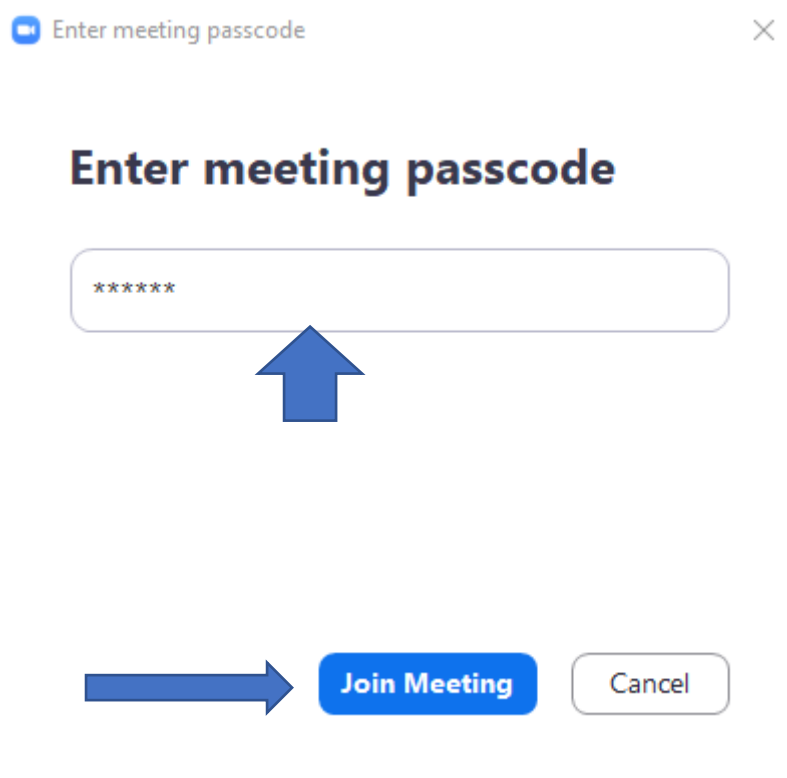
Join Cancel

Vul u naam in

Voer nu het **meeting ID** wat u via de CVOO Wist u dat van ons heeft gekregen en vul u **naam** in en klik op de knop **Join**

Volgende scherm vult u de **Meeting Passcode** in die u via CVOO Wist u dat heeft gekregen en klik op **Join Meeting**

*Het kan zijn dat u bij Sign-in de melding krijgt
Waiting for host! Dit wil zeggen dat u nog even moet wachten tot u
toestemming krijg van CVOO om deel te nemen.*



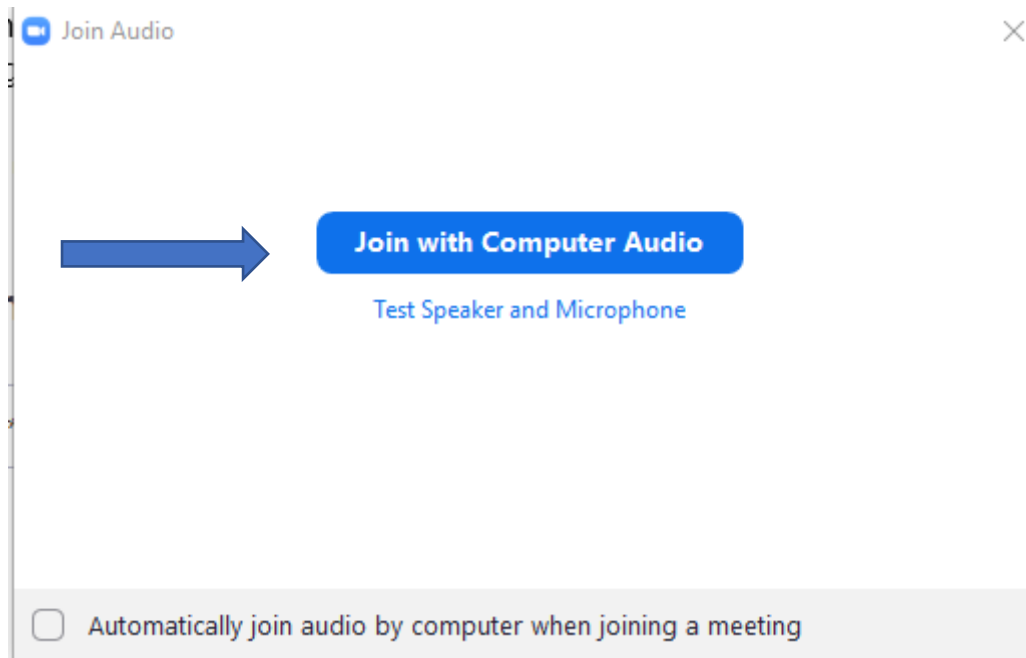
Enter meeting passcode

Enter meeting passcode

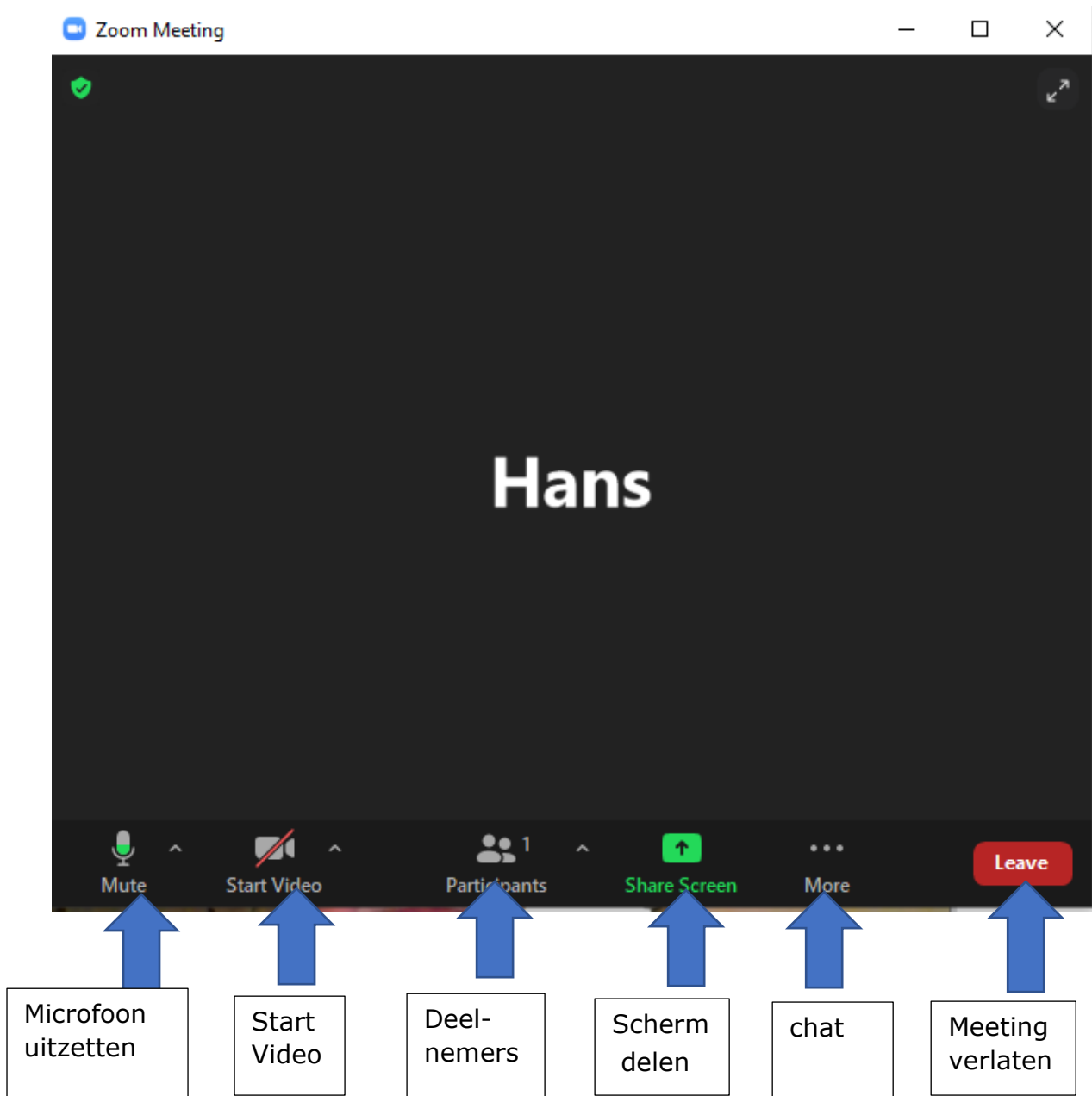
Join Meeting Cancel

In het videoscherm klikt u op **Join with Video**. Als u geen Webcam heeft kies dan voor **Join without video**.

In het volgende scherm klikt u voor **Join with Computer Audio**



U komt nu in het meeting scherm en u bent klaar om aan de meeting deel te nemen. Wel moet u even wachten tot u toegelaten wordt aan de meeting.



Heeft u geen camera dan kunt u nog steeds deelnemen aan de meeting. Elke laptop heeft wel een webcam. Bij een Desktop computer is dat niet zo. Daar heeft u een losse webcam voor nodig. U kunt ook deelnemen met u iPad, Tablet of Smartphone.